



**Modalità operative di voto
per il rinnovo dei membri del Consiglio
Direttivo e del Collegio dei Revisori dei
Conti per gli anni 2025 – 2028
dell’Ordine della Professione di
Ostetrica Interprovinciale di Genova e
La Spezia**

L'Ordine della Professione di Ostetrica Interprovinciale di Genova e La Spezia ha indetto le elezioni per il rinnovo dei membri del Consiglio dell'Ordine e del Collegio dei Revisori dei Conti per il quadriennio 2025 – 2028 che si terranno **attraverso le modalità da remoto**.

Il voto si espletterà nelle giornate e negli orari previsti dalla convocazione inviata via PEC a tutti gli iscritti e consultabili sul sito dell'Ordine
<https://www.ostetrichegenovaspezia.it/>

L'iscritto può votare on line direttamente da casa e dal proprio dispositivo personale (PC, Laptop, Smartphone, Tablet, ecc.) semplicemente seguendo le istruzioni di questo manuale e andando nelle date previste su link presente sulla PEC di convocazione:

<https://ordostge-sp.iredweb.it/online-vote-election>



Accesso tramite SPID / CIE

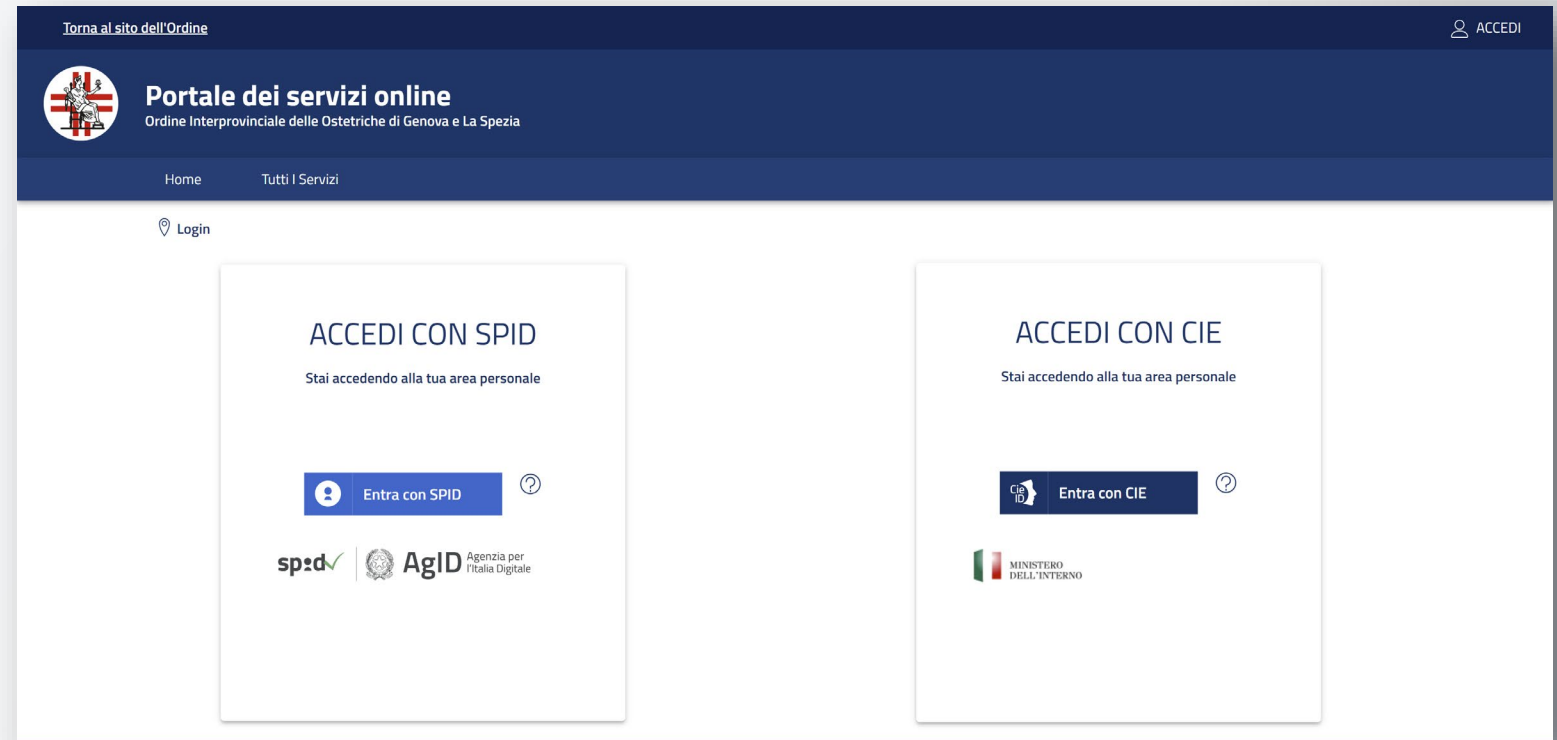
Per votare da remoto basta andare sul portale dell'Ordine delle Ostetriche

<https://ordostge-sp.iredweb.it/online-vote-election>

Ed accedere all'area riservata attraverso le credenziali SPID o CIE personali.

All'interno dell'Area Riservata sarà ben visibile il tasto «**VOTAZIONI**» su cui cliccare per iniziare la procedura.

ATTENZIONE: SPID o CIE sono gestiti da terzi e sul loro eventuale malfunzionamento o smarrimento delle credenziali il supporto va richiesto all'erogatore del servizio



Consenso al trattamento dei dati e Policy Privacy

Una autenticati la prima pagina della procedura prevede il consenso al trattamento dei dati personali.

Tali dati saranno utilizzati dalla piattaforma per le sole finalità inerenti al voto e saranno distrutti passato il periodo previsto dalla legge.

Clicca sul tasto «**AVANTI**»

ATTENZIONE: sarà possibile cliccare il tasto solo se si è letto tutto il testo fino in fondo.

LOGO

skyVote

Rinnovo Consiglio Direttivo e Collegio dei Revisori
Quadrennio 2025-2028

TEMPO RESIDUO
19:54

Prenda visione delle condizioni relative al trattamento dei dati personali ed alla privacy scorrendo il testo fino in fondo.
Cliccando **AVANTI** conferma di aver preso visione dell'informativa.

PRIVACY POLICY

INFORMATIVA SUL TRATTAMENTO DEI SUOI DATI PERSONALI
(ai sensi dell'art. 14 del Regolamento UE 2016/679)

La informiamo che Multicast srl, in relazione al servizio SkyVote, è tenuto ad entrare in possesso ed a trattare dati a Lei relativi, qualificati come "personali" dal Regolamento UE 2016/679, il quale prevede che chi effettua trattamenti di dati personali sia tenuto ad informare il soggetto interessato, su quali dati vengano trattati e su taluni elementi qualificanti il trattamento, che deve in ogni caso avvenire con correttezza, liceità e trasparenza, tutelando la Sua riservatezza ed i Suoi diritti. Conformemente a quanto previsto dal Regolamento UE 2016/679, pertanto, Multicast srl fornisce le seguenti informazioni:

Natura dei dati trattati

Le presenti norme sulla privacy descrivono l'utilizzo dei dati personali dell'iscritto a XXX titolare di diritto di elettorato attivo ("eletttore"), da parte di Multicast Srl ai fini dello svolgimento delle elezioni on-line per il rinnovo delle Votazioni Organi Nazionali XXX per tramite del sito internet cloud.skyvote.it. I dati personali, sono informazioni relative ad un soggetto dalle quali si possa desumere la sua identità. Non sono considerati dati personali e quindi il loro trattamento non disciplinato dal GDPR i dati non riconducibili all'identità dell'iscritto (dati anonimi e/o crittografati). Trattiamo i dati personali relativi agli elettori, che usufruiscono della piattaforma SkyVote. Detti dati personali sono riconducibili alle categorie di seguito esposte.

Dati identificativi: comprendono titolo, nome, cognome, codice fiscale.

Dati di contatto: indirizzo email, numero telefonico, forniti da XXX.

Dati di connessione: indirizzo IP, user agent del browser.

Inoltre, raccogliamo, utilizziamo e condividiamo dati aggregati quali dati statistici e demografici. Tuttavia, i Dati aggregati potrebbero derivare dai dati personali dell'iscritto sebbene non siano considerati dati personali ai sensi della normativa poiché non rivelano l'identità dell'iscritto, direttamente o indirettamente. Ad esempio, potremmo aggregare i Dati per calcolare la percentuale di elettori che esprimono un voto. Ciò nonostante, combinando o collegando i Dati aggregati con i dati personali dell'elettore gli stessi, NON potranno mai in alcun modo direttamente o indirettamente identificare la preferenza di voto espressa, i dati combinati saranno trattati alla stregua dei dati personali ai sensi delle presenti norme sulla privacy. Precisiamo che, nel trattare tali dati, ci atterremo scrupolosamente ai limiti e alle condizioni imposti dal Garante per la Privacy.

Il sistema di voto on-line SkyVote non consente mai nessuna correlazione tra l'identità dell'elettore ed il voto che esprime pertanto,

AVANTI

Verifica dei dati personali

In questa fase sarà necessario verificare se i dati di contatto siano corretti, nel caso mettere il check sul box «**CONFERMO DATI PERSONALI**»

Clicca sul tasto «**AVANTI**»

LOGO

skyVote

Rinnovo Consiglio Direttivo e Collegio dei Revisori
Quadriennio 2025-2028

TEMPO RESIDUO
19:37

CONFERMO LA PRESA VISIONE
In base alle informazioni in nostro possesso, risultano associati alla sua utenza i seguenti dati:

Nome Cognome:
NOME COGNOME

Email:
GIOVANNI@MULTICASTSRL.IT

CONFERMO DATI PERSONALI

AVANTI

ATTENZIONE: nel caso i dati personali non siano corretti contattare l'ordine per la procedura di aggiornamento dei dati.



Assunzione di responsabilità

In questa fase l'utente si assume la responsabilità civile e penale di espletare il voto secondo quanto previsto dalla legge ed i regolamenti relativi alle elezioni degli Ordini

Cliccare sul check box «**CONFERMO**»

Clicca sul tasto «**AVANTI**»

Logo

Rinnovo Consiglio Direttivo e Collegio dei Revisori
Quadrennio 2025-2028

TEMPO RESIDUO
19:25

In questo passaggio le chiediamo di fare click sul checkbox "Confermo" per confermare la sua assunzione di responsabilità

Assunzione di responsabilità

Io sottoscritto **Nome Cognome**, dichiaro sotto la mia responsabilità:

Di non cedere e non divulgare le informazioni necessarie per espletare il diritto di voto, di essere io stesso ad utilizzare in modo esclusivo e riservato la piattaforma di voto e di conoscere e rispettare regolamenti e leggi che regolamentano le operazioni di voto.

Avvalendomi della facoltà di autocertificazione prevista dall'art. 47 DPR 28/12/2000 n.445 e consapevole delle conseguenze civili e penali in caso di dichiarazioni non veritiere o produzione di atti falsi come richiamati dall'art. 76 del DPR 445/2000.

CONFERMO

AVANTI

La schermata della Scheda Elettorale

La pagina con le schede è costituita da 4 aree:

- 1 TIMER DEL TEMPO**
20 minuti per espletare l'intero processo di voto, scaduto il tempo il processo riprende dall'area personale
- 2 CONTATORE PREFERENZE**
Riporta il numero di preferenze espresse in base a quello massimo esprimibile
- 3 SEZIONE DI VOTO**
Indica per quale sezione dell'Albo si sta votando.
- 4 SCHEDA**
La scheda elettorale sulla quale è possibile selezionare le preferenze.

The screenshot shows the 'Rinnovo Consiglio Direttivo e Collegio dei Revisori' interface. At the top right, a timer indicates 'TEMPO RESIDUO 19:06'. On the left, a counter shows 'PREFERENZE: 0 di 7'. The central navigation bar has three tabs: 'Consiglio Direttivo', 'Collegio Revisori - Titolari' (selected), and 'Collegio Revisori - Supplenti'. Below the navigation, a message states: 'È possibile esprimere fino ad un massimo di 7 preferenze o, in alternativa, scheda bianca.' The main area contains three columns: 'Lista 1', 'Lista 2', and 'Candidati', each with a list of candidates (e.g., 'Cognome 1 Nome 1') and checkboxes. A large red oval highlights the entire candidate selection area. At the bottom right, there is an 'AVANTI' button.

Visibilità scheda

Per iniziare ad esprimere le proprie preferenze il sistema obbliga l'utente a prendere visione di tutta la scheda affinché sia completa la visione dei candidati e delle liste.

Una volta scorsa tutta la scheda sarà possibile esprimere le preferenze.

LOGO

skyVote

Rinnovo Consiglio Direttivo e Collegio dei Revisori
Quadrennio 2025-2028

TEMPO RESIDUO
19:00

PREFERENZE: 0 di 7

Consiglio Direttivo Collegio Revisori - Titolari Collegio Revisori - Supplenti

È possibile esprimere fino ad un massimo di 7 preferenze o, in alternativa, scheda bianca.

Lista 1 Lista 2

Cognome 1 Nome 1
Cognome 2 Nome 2
Cognome 3 Nome 3
Cognome 4 Nome 4
Cognome 5 Nome 5
Cognome 6 Nome 6
Cognome 7 Nome 7

Candidati

Cognome 1 Nome 1
Cognome 2 Nome 2

Attenzione
Visualizzi tutti i candidati elencati scorrendo la pagina fino in fondo prima di effettuare la selezione
OK

AVANTI

Voto per Lista

Il voto può essere effettuato in varie modalità.

La prima modalità prevede il voto per lista: in questo caso si esprimerà il voto per tutti i candidati raggruppati nella lista elettorale e non sarà possibile esprimere altre preferenze.

Conclusa la selezione premere il tasto «**AVANTI**»

Se l'utente vuole annullare la selezione può cliccare sul tasto «**ANNULLA**» e ricominciare la scelta del voto sulla scheda.

The screenshot shows the 'Rinnovo Consiglio Direttivo e Collegio dei Revisori' interface for the 'Quadrennio 2025-2028'. It features a 'PREFERENZE: 7 di 7' header and a 'TEMPO RESIDUO 18:49' indicator. The interface is divided into three sections: 'Consiglio Direttivo', 'Collegio Revisori - Titolari', and 'Collegio Revisori - Supplenti'. A message states: 'È possibile esprimere fino ad un massimo di 7 preferenze o, in alternativa, scheda bianca.' Below this, there are three columns: 'Lista 1' (with a checkmark icon), 'Lista 2' (with a checkbox icon), and 'Candidati'. Each column contains a list of candidates with their names and a selection icon. At the bottom, there are two buttons: 'ANNULLA' and 'AVANTI'. A red arrow points from the 'AVANTI' button to the text '«AVANTI»' in the text block above.

Voto per Preferenza

E' consentito il voto disgiunto: la possibilità di scegliere candidati diversi appartenenti a liste differenti fino ad un massimo di 7 preferenze.

La selezione delle preferenze avviene cliccando sul nome del candidato o sul checkbox a fianco al nome.

Il contatore delle preferenze indica quante preferenze sono state espresse. Raggiunto il massimo numero possibile (7 preferenze), il sistema non consentirà di aggiungerne altre.

Conclusa la selezione premere il tasto «**AVANTI**»

Scheda Bianca

E' consentito in tutte le schede l'annullamento del proprio voto o l'astensione.

Questa volontà si esprime cliccando sul checkbox «**SCHEDA BIANCA**» in questo caso la scheda non consente altre operazioni e verrà conteggiata scheda bianca.

Conclusa la selezione premere il tasto «**AVANTI**»

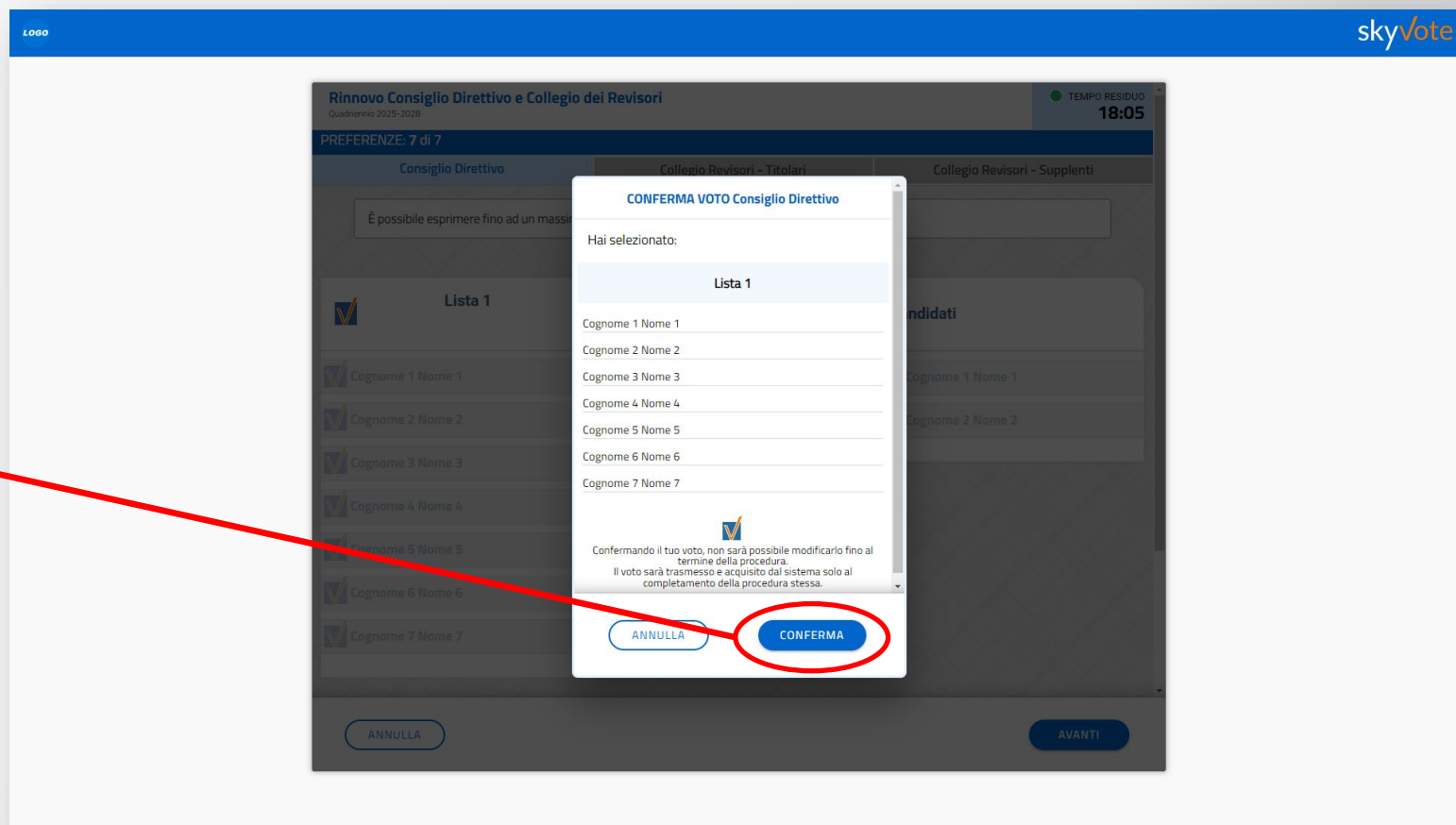
The screenshot displays the 'PREFERENZE: 0 di 7' interface. It features three columns of candidate names: 'Consiglio Direttivo', 'Collegio Revisori - Titolari', and 'Collegio Revisori - Supplenti'. Each name is preceded by an unchecked checkbox. Below the candidate lists, there is a 'Scheda bianca' section with a checked checkbox and a corresponding icon. At the bottom of the interface, there are two buttons: 'ANNULLA' and 'AVANTI'. The 'AVANTI' button is circled in red, and a red arrow points from the text 'Conclusa la selezione premere il tasto «AVANTI»' to it.

Conferma della selezione

Conclusa la selezione il sistema chiederà la conferma della scelta dei candidati.

Per confermare premere sul tasto «**CONFERMA**» e passare alla scheda successiva.

Per annullare la scelta ed azzerare le selezioni, cliccare sul tasto «**ANNULLA**», in questo caso la scheda viene resettata e l'utente deve ricominciare ad effettuare la scelta.



La scheda del Collegio dei Revisori

Conclusa l'operazione di voto per il Consiglio Direttivo sarà presentata la scheda per i Revisori Titolari.

Il sistema indicherà all'utente quale azione deve effettuare, proseguire cliccando sul tasto «OK»

The screenshot shows the 'Rinnovo Consiglio Direttivo e Collegio dei Revisori' interface. The top bar indicates 'PREFERENZE: 0 di 2' and 'TEMPO RESIDUO 17:57'. The main content area is divided into three sections: 'Consiglio Direttivo' (checked), 'Collegio Revisori - Titolari', and 'Collegio Revisori - Supplenti'. A message states: 'È possibile esprimere fino ad un massimo di 2 preferenze o, in alternativa, scheda bianca.' Below this, there are three columns of candidates: 'Lista 1', 'Candidati', and 'Scheda bianca'. Each column contains two candidate entries with checkboxes. A modal dialog box is overlaid on the screen, containing the text: 'Attenzione', 'Hai terminato di votare per la scheda:', 'Consiglio Direttivo', 'ora voterai per la scheda:', 'Collegio Revisori - Titolari', and an 'OK' button circled in red. A red arrow points from the text 'cliccando sul tasto «OK»' to this button.

La scheda del Collegio dei Revisori

La scheda gialla del Collegio dei Revisori è composta da due parti

- 1 Revisori TITOLARI**
Dove è possibile esprimere fino a 2 preferenze
- 2 Revisori SUPPLEMENTI**
Dove è possibile esprimere 1 sola preferenza
- 3 CONTATORE PREFERENZE**
Riporta il numero di preferenze espresse in base a quello massimo esprimibile

Logo

skyvote

Elezioni Collegio dei REVISORI dei Conti
Quadrennio 2025 - 2028

TEMPO RESIDUO
19:41

PREFERENZE: 0 di 2

Revisori dei Conti - Titolari

Revisori dei Conti - Supplenti

E' possibile selezionare fino a due candidati. E' possibile scegliere la scheda bianca.

Lista 1
Descrizione lista 1

Lista 2
Descrizione lista 2

Candidati

Cognome 1 Nome 1

Cognome 2 Nome 2

Cognome 3 Nome 3

Cognome 4 Nome 4

Cognome 5 Nome 5

Cognome 6 Nome 6

Scheda bianca

Scheda bianca

AVANTI

Selezione delle preferenze

La selezione delle preferenze avviene cliccando sul nome del candidato o sul checkbox a fianco al nome.

Il contatore delle preferenze indica quante preferenze sono state espresse. Raggiunto il massimo numero possibile, il sistema non consentirà di aggiungerne altre.

Conclusa la selezione premere il tasto «**AVANTI**»

ATTENZIONE: è sempre possibile votare «**Scheda Bianca**», in tal caso non si sarà espressa alcuna preferenza

Logo

skyvote

Elezioni Collegio dei REVISORI dei Conti
Quadrennio 2025 - 2028

TEMPO RESIDUO
16:08

PREFERENZE: 2 di 2

Revisori dei Conti - Titolari

Revisori dei Conti - Supplenti

E' possibile selezionare fino a due candidati. E' possibile scegliere la scheda bianca.

Lista 1
Descrizione lista 1

Lista 2
Descrizione lista 2

Candidati

Cognome 1 Nome 1

Cognome 2 Nome 2

Cognome 3 Nome 3

Cognome 4 Nome 4

Cognome 5 Nome 5

Cognome 6 Nome 6

Scheda bianca

Scheda bianca

ANNULLA

AVANTI

La scheda del Collegio dei Revisori

Conclusa l'operazione di voto per i Revisori Titolari, sarà necessario votare per i Revisori supplenti.

Il sistema indicherà all'utente quale azione deve effettuare, proseguire cliccando sul tasto «OK»

Logo

skyVote

Elezione Collegio dei REVISORI dei Conti
Quadrennio 2025 - 2028

TEMPO RESIDUO
12:26

PREFERENZE: 0 di 1

Revisori dei Conti - Titolari

Revisori dei Conti - Supplenti

E' possibile selezionare un candidato. E' possibile scegliere la scheda bianca.

Attenzione

Hai terminato di votare per la scheda:

Revisori dei Conti - Titolari

ora voterai per la scheda:

Revisori dei Conti - Supplenti

OK

Lista 1
Descrizione lista 1

Cognome 1 Nome 1

Candidati

Cognome 3 Nome 3

Cognome 4 Nome 4

Cognome 5 Nome 5

Scheda bianca

Scheda bianca

AVANTI

Selezione delle preferenze

La selezione delle preferenze avviene cliccando sul nome del candidato o sul checkbox a fianco al nome.

Il contatore delle preferenze indica quante preferenze sono state espresse. Raggiunto il massimo numero possibile, il sistema non consentirà di aggiungerne altre.

Conclusa la selezione premere il tasto «**AVANTI**» e successivamente alla conferma «**INVIA VOTO**»

Logo

skyVote

Elezioni Collegio dei REVISORI dei Conti
Quadrennio 2025 - 2028

TEMPO RESIDUO
11:40

PREFERENZE: 1 di 1

Revisori dei Conti - Titolari

Revisori dei Conti - Supplenti

E' possibile selezionare un candidato. E' possibile scegliere la scheda bianca.

Lista 1
Descrizione lista 1

Lista 2
Descrizione lista 2

Candidati

Cognome 1 Nome 1

Cognome 2 Nome 2

Cognome 3 Nome 3

Cognome 4 Nome 4

Cognome 5 Nome 5

Scheda bianca

Scheda bianca

ANNULLA

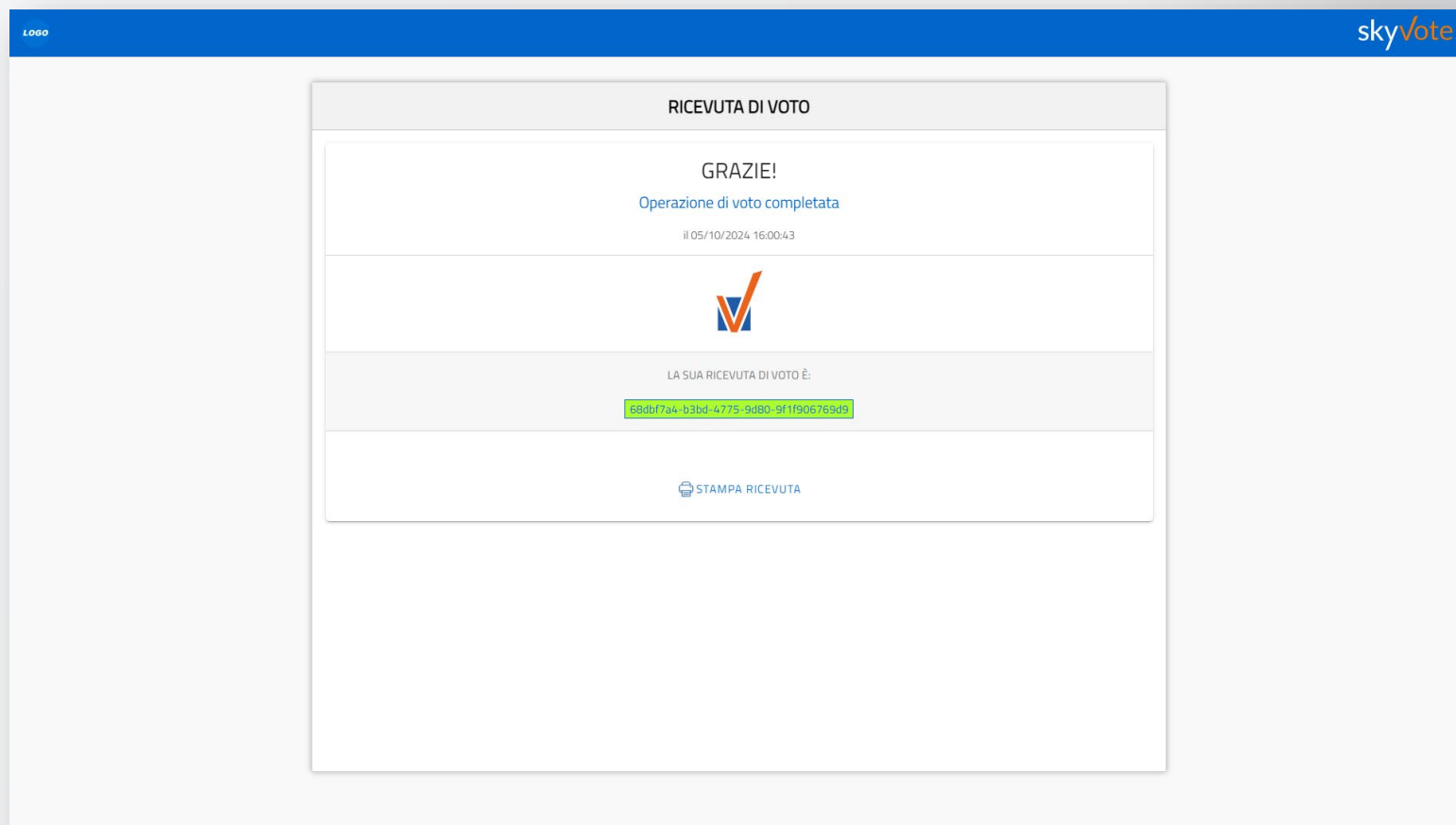
AVANTI

Certificato di avvenuta votazione

Una volta inviato il voto all'urna il sistema genera un certificato di voto univoco che attesta che il processo si è concluso con successo e l'utente ha votato correttamente.

Una copia della ricevuta di voto viene inviata automaticamente alla PEC dell'utente come riprova del voto.

ATTENZIONE: la ricevuta di voto attesta che la votazione si è conclusa con successo, se il sistema non visualizza tale schermata il voto non è stato acquisito e sarà necessario ripetere il processo.



Per eventuali difficoltà tecniche durante il periodo di votazione è possibile contattare l'assistenza nelle seguenti modalità:

- via mail supporto@skyvote.it
- via telefono **06.87165096**